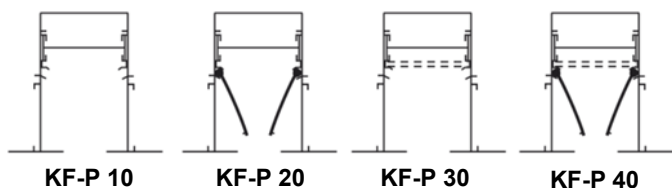


## KF-P



## DESCRIPTION

Diffuseurs linéaires à fentes sur plaque conçus pour remplacer une dalle de faux plafond, principalement pour le soufflage mais également pour l'extraction.

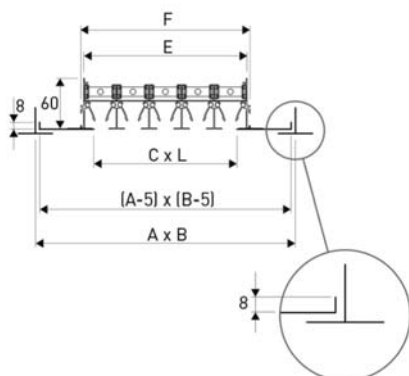
Existe pour les formats communs de dalles faux plafond avec profil de type standard ou Fine-line.

Finition standard aluminium anodisé naturel ou peint blanc RAL9016.

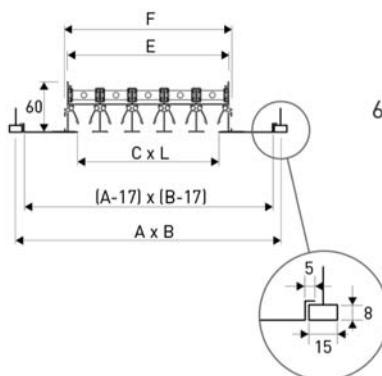
Les diffuseurs KFP sont disponibles en quatre types :

- KF-P 10 : Diffuseurs nus pour utilisation en reprise
- KF-P 20 : Diffuseurs équipés de déflecteurs
- KF-P 30 : Diffuseurs nus équipés d'un registre de réglage à glissière (reprise)
- KF-P 40 : Diffuseurs équipés de déflecteurs et d'un registre de réglage à glissière

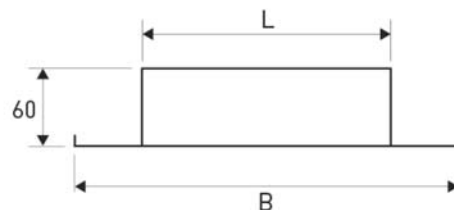
## DIMENSIONS



KF-P VERSION STANDARD



KF-P VERSION FINE LINE



DIMENSIONS DU PANNEAU

PANNEAUX			
B (mm)	A (mm)	L Standard (mm)	L Fine-Line (mm)
600	300	530	518
900	300	830	818
1200	300	1130	1118
1350	300	1280	1268
600	600	530	518
1200	600	1130	1118
675	675	605	593
1350	675	1280	1268

FENTES			
Nbr de fentes U	C (mm)	E (mm)	F (mm)
1	16	40	50
2	54	78	89
3	94	117	128
4	130	155	165
5	168	192	202
6	206	230	240
7	242	266	276
8	279	303	313

Reproduction interdite sans autorisation. Les spécifications techniques sont données sous réserve de modification sans préavis. Photos et illustrations non contractuelles.

### KLIMA RODACLIM

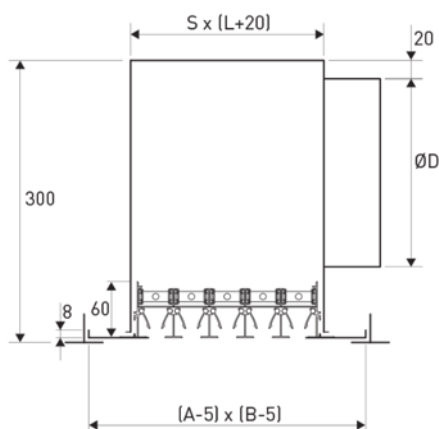
Zone Industrielle de Saint Mitre – 255 Avenue de la Roche-Fourcade– 13400 AUBAGNE – France

☎ : 04.42.03.88.65 - 📠 : 04.42.03.51.59 - @ : commercial@klima-rodaclim.com - www.klima-rodaclim.fr

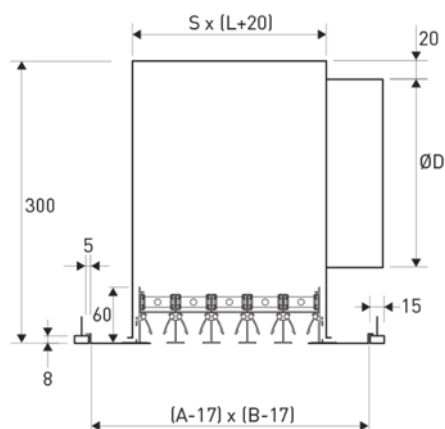
SAS au capital de 90 000 € - SIRET 393 204 342 00041

**DIMENSIONS PLENUMS**

Nombre de fentes U	Longueur panneau (mm)	S (mm)	Plénums	
			Nombre de Piquage	Diamètre (mm)
1	600	54	1	125
	675		1	125
	900		1	125
	1200		2	125
	1350		2	125
2	600	93	1	160
	675		1	160
	900		1	160
	1200		2	160
	1350		2	160
3	600	132	1	200
	675		1	200
	900		1	200
	1200		2	200
	1350		2	200
4	600	169	1	200
	675		1	200
	900		2	200
	1200		3	200
	1350		3	200
5	600	206	1	250
	675		1	250
	900		1	250
	1200		2	250
	1350		2	250
6	600	244	1	250
	675		1	250
	900		2	250
	1200		2	250
	1350		2	250
7	600	280	1	250
	675		1	250
	900		2	250
	1200		3	250
	1350		3	250
8	600	317	1	250
	675		1	250
	900		2	250
	1200		3	250
	1350		3	250



**KF-P + PLENUM VERSION STANDARD**



**KF-P + PLENUM VERSION FINE-LINE**

Reproduction interdite sans autorisation. Les spécifications techniques sont données sous réserve de modification sans préavis. Photos et illustrations non contractuelles.

**KLIMA RODACLIM**

Zone Industrielle de Saint Mitre – 255 Avenue de la Roche-Fourcade– 13400 AUBAGNE – France

☎ : 04.42.03.88.65 - 📠 : 04.42.03.51.59 - @ : commercial@klima-rodaclim.com - www.klima-rodaclim.fr

SAS au capital de 90 000 € - SIRET 393 204 342 00041

## CARACTERISTIQUES TECHNIQUES

Longueur panneau (mm)	NBR de FENTES U	Ak (m <sup>2</sup> )	Qv (m <sup>3</sup> /h)		Lwa (dB(A))		X (m)		Δpt (Pa)	
			Mini	Maxi	Mini	Maxi	Mini	Maxi	Mini	Maxi
600	1	0,01	60	130	32	46	3,1	6,9	10	50
	2	0,01	110	260	33	47	4,1	9,2	10	50
	3	0,02	170	400	34	48	4,8	11	10	50
	4	0,02	230	530	35	49	5,6	12,5	10	50
	5	0,03	290	660	35	49	6,1	13,8	10	50
	6	0,03	350	790	36	50	6,6	14,8	10	50
	7	0,04	400	920	36	50	7	15,8	10	50
	8	0,04	470	1060	37	51	7,5	16,8	10	50
675	1	0,01	70	150	32	46	3,1	6,9	10	50
	2	0,01	130	300	33	47	4,1	9,2	10	50
	3	0,02	190	450	34	48	4,8	11	10	50
	4	0,02	260	600	35	49	5,6	12,5	10	50
	5	0,03	330	750	35	49	6,1	13,8	10	50
	6	0,04	390	900	36	50	6,6	14,8	10	50
	7	0,04	460	1040	36	50	7	15,8	10	50
	8	0,05	530	1200	37	51	7,5	16,8	10	50
900	1	0,01	90	200	32	46	3,1	6,9	10	50
	2	0,02	170	400	33	47	4,1	9,2	10	50
	3	0,03	260	600	34	48	4,8	11	10	50
	4	0,03	360	810	35	49	5,6	12,5	10	50
	5	0,04	440	1010	35	49	6,1	13,8	10	50
	6	0,05	530	1210	36	50	6,6	14,8	10	50
	7	0,06	620	1410	36	50	7	15,8	10	50
	8	0,07	710	1620	37	51	7,5	16,8	10	50
1200	1	0,01	120	270	32	46	3,1	6,9	10	50
	2	0,02	230	540	33	47	4,1	9,2	10	50
	3	0,03	350	810	34	48	4,8	11	10	50
	4	0,05	480	1090	35	49	5,6	12,5	10	50
	5	0,06	600	1360	35	49	6,1	13,8	10	50
	6	0,07	710	1630	36	50	6,6	14,8	10	50
	7	0,08	830	1890	36	50	7	15,8	10	50
	8	0,09	960	2180	37	51	7,5	16,8	10	50
1350	1	0,01	130	300	32	46	3,1	6,9	10	50
	2	0,03	260	610	33	47	4,1	9,2	10	50
	3	0,04	400	910	34	48	4,8	11	10	50
	4	0,05	540	1230	35	49	5,6	12,5	10	50
	5	0,06	670	1530	35	49	6,1	13,8	10	50
	6	0,08	800	1840	36	50	6,6	14,8	10	50
	7	0,09	940	2140	36	50	7	15,8	10	50
	8	0,1	1080	2460	37	51	7,5	16,8	10	50

Ak : Surface de passage (m<sup>2</sup>).

Qv : Débit d'air (m<sup>3</sup>/h).

Lwa : Niveau puissance acoustique pondéré courbe A (dB (A)).

ΔPa : Perte de charge (Pa).

Reproduction interdite sans autorisation. Les spécifications techniques sont données sous réserve de modification sans préavis. Photos et illustrations non contractuelles.

### KLIMA RODACLIM

Zone Industrielle de Saint Mitre – 255 Avenue de la Roche-Fourcade– 13400 AUBAGNE – France

☎ : 04.42.03.88.65 - 📠 : 04.42.03.51.59 - @ : commercial@klima-rodaclim.com - www.klima-rodaclim.fr

SAS au capital de 90 000 € - SIRET 393 204 342 00041