BOUCHE DE SOUFFLAGE - SÉRIE BEIP

Les bouches plastiques BEIP sont réalisées en polystyrène blanc et sont destinées à l'extraction et à l'insufflation des logements et des locaux tertiaires, et ce, pour des applications de chauffage, de climatisation ou de ventilation.

DESCRIPTION

* Un corps réalisé en polystyrène
* Un obturateur central mobile permettant le réglage du débit
* Un écrou de serrage de l'obturateur.

FIXATION

* Emboîtement sur manchette standard
* Emboîtement sur manchon placo.

DIMENSIONS

	ø D1 (mm)	ø D2 (mm)	H (mm)
BEIP 80	71	115	12
BEIP 100	80	140	13
BEIP 125	115	166	15
BEIP 160	130	204	17
BEIP 200	160	242	17

Désignation	ø A	ø B	ø C	H
Manchette de raccordement avec joint ø 80 mm	77	73	110	38
Manchette de raccordement avec joint ø 100 mm	98	86	129	40
Manchette de raccordement avec joint ø 125 mm	120	112	155	43
Manchette de raccordement avec joint ø 160 mm	156	147	195	43
Manchette de raccordement avec joint ø 200 mm	195	186	235	43

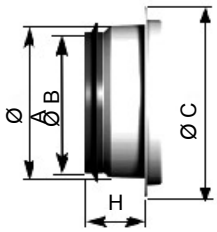

Désignation	ø A	ø B	H
Manchon placo 3 griffes ø 80 mm	78	99	100
Manchon placo 3 griffes ø 100 mm	89	130	100
Manchon placo 3 griffes ø 125 mm	115	155	100
Manchon placo 3 griffes ø 160 mm	148	195	100
Manchon placo 3 griffes ø 200 mm	190	235	100

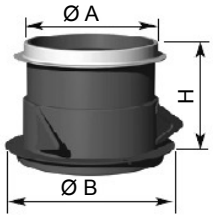

BOUCHE DE SOUFFLAGE - SÉRIE BEIP

Caractéristiques techniques

Les abaques suivants présentent les courbes débit-pression des bouches BEIP.
Les chiffres du haut indiquent la côte de réglage R en mm.

Légende des caractéristiques techniques

Configuration insufflation
Configuration extraction

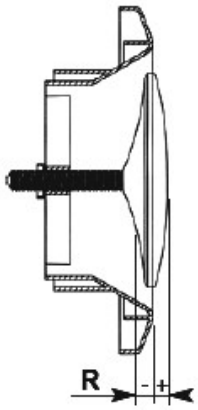

BEIP 80

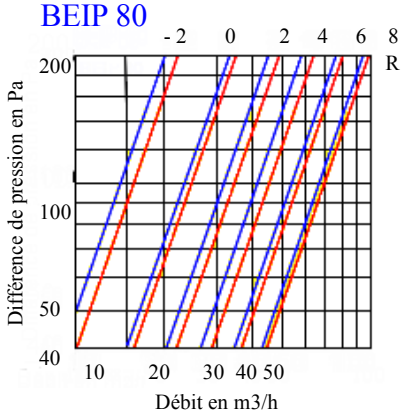

BEIP 100

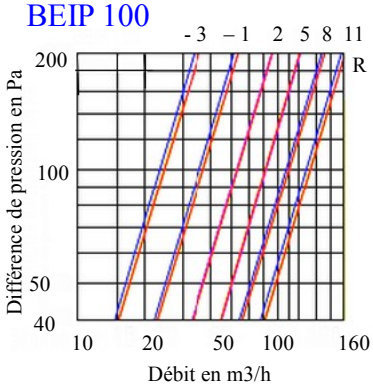

BEIP 125

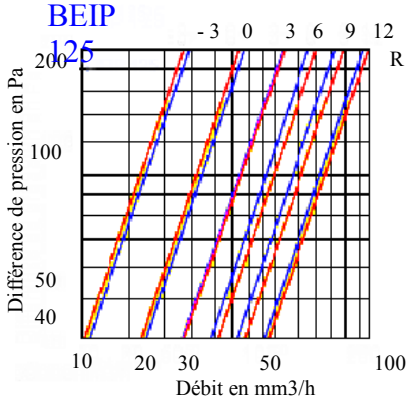

BEIP 160

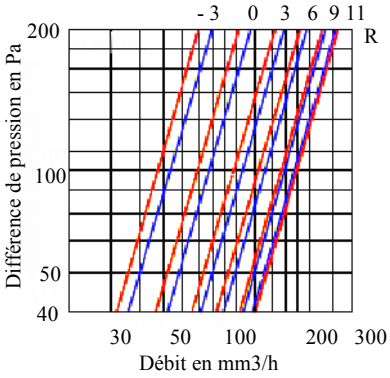
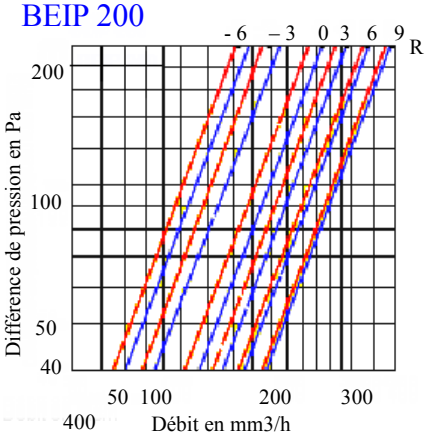
BEIP 200